

SPOZNAVANJE OKOLJA

ŽIVA BITJA IN ŽIVLJENJSKA OKOLJA (2 URI)

POGLEJTE SI SPODNJI POSNETEK:

<https://www.youtube.com/watch?v=mrt4aDyXzg4>

K ŽIVIM BITJEM SPADAJO LJUDJE, ŽIVALI IN RASTLINE. ŽIVIJO V RAZLIČNIH OKOLJIH: GOZDU, MORJU, GORAH, VRTU, NJIVI, PUŠČAVI, SADOVNJAKU ...

ALI LAHKO KOKOŠ ŽIVI V MORJU? ALI BI RIBA PREŽIVELA V SADOVNJAKU? ZAKAJ? ZAKAJ NE?

REŠEVALI BOSTE NALOGE V DELOVNEM ZVEZKU. NAVODILA VAM BODO BRALI STARŠI.

- **SDZ, str. 25**

KAKO LOČITE ŽIVAL OD RASTLINE?

- **SDZ, str. 26**

- **SDZ, str. 27**

LISTE RAZVRSTITE V ŠKATLE GLEDE NA: **JE ZELEN/NI ZELEN.**

NASLOV V ZVEZEK:

ŽIVA BITJA IN ŽIVLJENJSKA OKOLJA











V ZVEZEK NARIŠITE ENO ŽIVLJENJSKO OKOLJE (MORJE, TRAVNIK, SADOVNJAK, GOZD, VRT, NJIVO, VINOGRAD ...) IN ČIM VEČ ŽIVALI IN RASTLIN, KI ŽIVIJO V TEM OKOLJU.

NASLEDNJI NASLOV V ZVEZEK:

DREVESNI LISTI IN GOZDNI PLODOVI

ČE IMATE MOŽNOST, NATISNITE SPODNJI LIST IN GA PRILEPITE V ZVEZEK.

NA SPREHODU PO GOZDU OPAZUJTE DREVEŠA IN PLODOVE.

<p>HRAST ●</p> 	<p>ŽELOD ●</p> 
<p>KOSTANJ ●</p> 	<p>KOSTANJ ●</p> 
<p>JAVOR ●</p> 	<p>PLOD JAVORJA ●</p> 
<p>SMREKA ●</p> 	<p>STORŽ ●</p> 
<p>BUKEV ●</p> 	<p>ŽIR ●</p> 

SADJE IN ZELENJAVA (1 URA)

KATERO SADJE IMAŠ NAJRAJE? ALI RAD JEŠ ZELENJAVO? KATERO?

POGLEJ SI SPODNJI POSNETEK. O SADJU IN ZELENJAVI BOŠ IZVEDEL VELIKO ZANIMIVEGA.

<https://www.youtube.com/watch?v=lvLlixEil-M>

- **SDZ, str. 28**

POMEMBNO: SADJE IN ZELENJAVO MORAMO PRED ZAUŽITJEM DOBRO UMITI!

ALI VESTE, DA IMA NEKATERO SADJE PEŠKE, DRUGO PA KOŠČICO. KAJ IMA HRUŠKA IN KAJ SLIVA?

V ZVEZEK NAPIŠITE NASLOV: **SADJE IN ZELENJAVA**

PO SREDINI LISTA NARIŠITE VODORAVNO ČRTO. ZGORAJ RIŠITE SADJE, SPODAJ PA ZELENJAVO.

- **SDZ, str. 29**

NALOGE REŠITE SAMOSTOJNO. STARŠI VAM BODO BRALI NAVODILA IN NARISALI USTREZNA USTA V SDZ.

NAVODILA ZA SPODNJO NALOGO BERETE STARŠI.

OBE GOZDNI ŽIVALI POBARVAJ Z RJAVO BARVO.

Z MODRO BARVO PODČRTAJ ŽIVAL IN RASTLINO, KI JU LAHKO NAJDEŠ NA VRTU.

TRAVNIŠKO ŽIVAL POBARVAJ Z ZELENO BARVO.

TRAVNIŠKO RASTLINO OBKROŽI Z ZELENO BARVO.

OSTALE SO TI TRI SLIČICE. KAR OD TEGA NE NAJDEMO V GOZDU, PREČRTAJ Z RDEČO BARVO.

MATEMATIKA

ŠTEVILO IN ŠTEVILKA PET - SDZ 1/51, 52 (1 URA)

NA MIZO POLOŽITE PET BARVIC, PET KOCK, PET AVTOMOBILČKOV, PET ZVEZKOV ... POKAŽITE PET PRSTOV.

POGLEJTE SPODNJI POSNETEK. PIŠITE ŠTEVILKO 5 V ZVEZEK. POMAGALI VAM BODO STARŠI (NASLOV, PRVE ŠTEVILKE).

PRED ZAPISOM V ZVEZEK, ŠTEVILKO 5 Z ROKO PIŠI PO ZRAKU, PO MIZI, PO TLEH, PO MAMINEM HRBTU ... PA ŠE KAJ SI IZMISLI.

<https://www.youtube.com/watch?v=ToD8nm-kPwE>

NOV ZAPIS S ČRTICAMI



NE POZABI: **OŠILJEN SVINČNIK!!!**

- **SDZ 1, str. 51**
POIMENUJTE PREDMETE V VSAKEM OKENCU IN JIH PREŠTEJTE. S PRSTOM PREVLECITE ŠTEVILKO 5.
- **SDZ 1, str. 52**
PO NAVODILIH REŠUJTE NALOGE.

ŠTEVILA DO 5 – SDZ 1/53, 54, 55 (1 URA)

V ZVEZEK NAPIŠITE NASLOV: VAJA

NAPIŠITE PO ENO VRSTO ŠTEVILA 1, 2, 3, 4, 5.
ŠTEJTE OD 1 DO 5 IN OD 5 DO 1.

- SDZ 1, str. 53, 54, 55

PO NAVODILIH REŠUJTE NALOGE.

VEČ, MANJ, ENAKO - SDZ 1/56, 57 (1 URA)

POSTAVITE 5 STOLPCEV IZ KOCK. V PRVEM STOLPCU JE ENA KOCKA, VSAK NASLEDNJI STOLPEC JE ZA KOCKO VIŠJI. K VSAKEMU STOLPCU POLOŽITE LISTEK S PRAVO ŠTEVILKO.

UGOTOVIMO, DA SO ENI STOLPCI VIŠJI, DRUGI PA NIŽJI. TUDI ŠTEVILA LAHKO PRIMERJAMO PO VELIKOSTI. PRIMERI:

PET JE VEČ KOT ENA. $5 > 1$

DVE JE MANJ KOT ŠTIRI. $2 < 4$

TRI JE ENAKO TRI. $3 = 3$

POGLEJTE SI VIDEO POSNETEK IN DELAJTE PO NAVODILIH.

<https://www.youtube.com/watch?v=XDbI9XdSaAc&feature>



ZA SPROSTITEV: ZELO ZANIMIVE NALOGE (1 URA)

https://interaktivne-vaje.si/matematika/mat_05/gradiva_do_5/stevilske_predstave_do_5_test/stevilske_predstave_do_5_testres/frame.htm

SLOVENŠČINA

PRAVLJICA: BOGATA IN UBOGA SESTRA – B/28, 29 (2 uri)

KAJ SI ŽELIŠ? ALI SE TVOJA ŽELJA LAHKO URESNIČI? JAZ SI ŽELIM, DA BI IMELA SLADOLED, KI GA NIKOLI NE BI ZMANJKALO. KAJ MI SVETUJETE? TO MI BOSTE POVEDALI DANES, KO VAS POKLIČEM NA ZOOM.

SPOZNALI BOMO PRAVLJICO O BOGATI IN UBOGI SESTRICI.
V ZVEZEK NAPIŠITE NASLOV:

BOGATA IN UBOGA SESTRA

PO SREDINI LISTA NARIŠITE NAVPIČNO ČRTO. NA LEVO STRAN NARIŠITE BOGATO SESTRO IN NA DESNO STRAN UBOGO SESTRO. REVNA SESTRA JE OBOGATELA. NE VEMO, KAKO. ŠLO JE ZA ČAROVNIJO.

V ZVEZEK NARIŠITE ČAROVNIJO, S KATERO JE OBOGATELA REVNA SESTRA.

ENAKO IN RAZLIČNO – SDZ 1/60, 61 (1 URA)

POIŠČI DVE ENAKI KOCKI. IMATA ENAKO OBLIKO, VELIKOST IN BARVO.

ZDAJ POIŠČI KOCKO, KI BO DRUGAČNE BARVE, OBLIKE IN VELIKOSTI.

POIŠČI DVA ENAKA LONČKA.

POIŠČI DVA RAZLIČNA AVTOMOBILČKA (PUNČKI).

VZEMI ZVEZEK, S POMOČJO STARŠEV NAPIŠI NASLOV: **ENAKO IN RAZLIČNO.**

NARIŠI DVE ENAKI ŽOGI IN DVE ENAKI ROŽI.

NARIŠI ŠE 2 RAZLIČNA LONČKA IN TRI RAZLIČNE BALONE.

PO NAVODILIH REŠUJTE NALOGE V DELOVNEM ZVEZKU.

- SDZ 1, str. 60, 61

ENAKE ČRKE – SDZ 1/62, 63 (1 URA)

NAPISALA SEM NEKAJ ČRK. ALI JIH POZNATE? ČE JIH POZNATE, JIH POIMENUJTE. ČE PA JIH NE POZNATE, NIČ HUDEGA. NAUČILI SE JIH BOSTE.

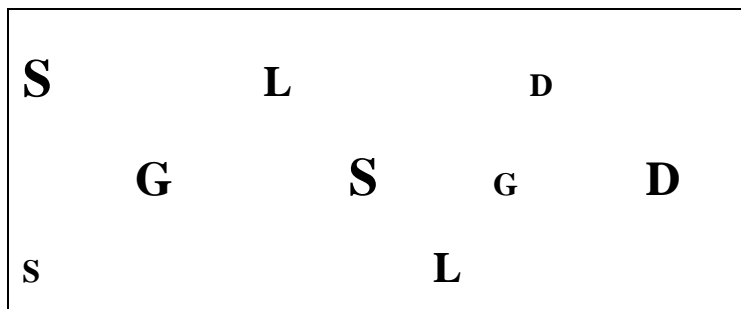
A B C E D A G O

Ž O P M Ž I E

MED ČRKAMI POIŠČITE DVE ENAKI ČRKI.

V ČEM SE RAZLIKUJETA TI DVE ČRKI? **O** IN **O**. (PO VELIKOSTI)

OGLEJTE SI SPODNJE ČRKE. V ČEM SE RAZLIKUJEJO? V ČEM SO SI PODOBNE?



V ZVEZEK NAPIŠITE NASLOV: **ENAKE ČRKE** (POMOČ STARŠEV).
STARŠI NAJ VAM NAPIŠEJO VEČ ČRK, VAŠA NALOGA PA BO, DA Z ENAKO BARVO OBKROŽITE ENAKE ČRKE.

PO NAVODILIH REŠITE NALOGE V DELOVNEM ZVEZKU.

- SDZ 1, str. 62, 63

MANJŠALNICE – SDZ 1/64 (1 URA)



KAJ VIDIŠ NA SLIKI? SOVO IN SOVICO. MAJHNA SOVA JE SOVICA.
KAJ JE MAJHNA MIZA? KAJ JE MAJHEN AVTOMOBIL? KAJ JE
MAJHNA ŽABA? ŠE SAMI POVEJTE NEKAJ ZANIMIVIH PRIMEROV.

S POMOČJO STARŠEV ZAPIŠITE NASLOV V ZVEZEK:
MANJŠALNICE IN SAMI NARIŠITE NEKAJ PRIMEROV.

- **SDZ 1, str. 64**
PO NAVODILIH V DELOVNEM ZVEZKU REŠITE NALOGE.

VADITE S POMOČJO RAČUNALNIKA. NALOGE LAHKO IZBIRATE SAMI. (1 URA)

https://interaktivne-vaje.si/slovenscina_rs/crke_glasovi.html