

DRAGA TRETJEŠOLKA IN DRAGI TRETJEŠOLCI!

TEDEN JE NAOKOLI, MI PA BOMO ŠE NAPREJ DELALI NA DALJAVO. VSI SKUPAJ SE BOMO ŠE NAPREJ TRUDILI IN DELO OPRAVLJALI DOBRO. NAJ VAS SPOMNIM NA OŠILJEN SVINČNIK IN OŠILJENE BARVICE. POTRUDITE SE PRI PISAVI.

ČIMVEČ DELAJTE SAMOSTOJNO. STARŠI VAM BODO PRISKOČILI NA POMOČ, ČE BO RES POTREBNO.

DANES OB 10.30 SE SLIŠIMO IN VIDIMO NA ZOOM-u. PRIPRAVLJENE IMEJTE SDZ ZA SLOVENŠČINO.

UČITELJICA IVANKA



SLOVENŠČINA (2 uri)

Kraški ovčar in maltežan – SDZ 1/50, 55, 52 (2 uri)

- SDZ 1, str. 50

Odprite delovne zvezke in preberite obe besedili. V čem sta si besedili podobni? (enaka oblika zapisa; podatki o psih so podani na enak način; obe besedili sta opremljeni s fotografijo)

V čem se besedili razlikujeta? (naslov, fotografija)

POIŠČITE PODATKE. KAKO JIH POIŠČEMO? PREBERITE SPODAJ.

1. Najprej z očmi na hitro preletimo besedilo.
2. Nato preberemo, kateri podatek potrebujemo.
3. Podatek poiščemo v besedilu.
4. Napišemo ga v preglednico.
5. Napišemo samo želeni podatek, ne celotne povedi.
6. Preverimo pravilnost podatka.

Natančno preberite navodila in rešite nalogi.

- SDZ 1, str. 51

Vseh podatkov ni zapisanih. Prostor pustite prazen.

PREBERITE IN RAZMISLITE.

Sultan tehta 34 kg,

Floki tehta 40 kg,

Besi tehta 43 kg.

Kako **težek** je Sultan?

Kateri pes je **najtežji**?

Ali je Floki **težji** kot Besi?

Živali smo primerjali po teži. Uporabili smo besede: **težek, težji, najtežji**.

V zvezek napišite naslov **KRAŠKI OVČAR IN MALTEŽAN**, prepisite spodnje besede in jih uporabite v povedih.

velik – večji – največji

lep – lepši – najlepši

mlad – mlajši – najmlajši

svetel – svetlejši – najsvetlejši

Prepišite nalepko v rumenem okvirju (SDZ, str. 52)

- SDZ 1, str. 52

Natančno preberite navodila in rešite naloge. Ko naloge rešite, si preglejte s pomočjo rešitev. Popravite.

SPOZNAVANJE OKOLJA

Naš mali projekt: Načrt kmetije – SDZ/30 (2 uri)

Veliko že veste o kmetiji in kmetovanju. Vseeno si pogledjte spodnji video posnetek. Izvedeli boste še kaj zanimivega.



<https://www.youtube.com/watch?v=BbUrtXSKL-I>

NAČRT KMETIJE

Zamisli si, da imaš svojo kmetijo. Katere živali bi vzrejal/a in katere rastline bi gojil/a? Izdelaj svoj projekt.

1. V tabelo vpiši živali za vzrejo. Vanjo vpiši tudi koristi od posameznih živali.
2. V tabelo vpiši seznam seznam rastlin za gojenje in razlog za gojitev.
3. Nariši skico svoje kmetije z gospodarskimi poslopji. Na vsako tudi zapiši, kako se imenuje. Ne pozabi na gospodarska poslopja, v katerih živijo živali, ki si jih napisal/a.
4. Nariši kakšno žival, rastlino. Lahko izrežeš in nalepiš slike.

IZDELAJTE PLAKAT. PREDSTAVILI GA BOSTE, KO PRIDETE NAZAJ V ŠOLO.




Živali za vzrejo

žival	korist

Rastline za gojenje (pridelki).

rastlina	razlog

DOPOLNI SKICO KMETIJE.



hiša