

NAČRT DELA NA DALJAVO ZA PRVOŠOLCE

30. 11. 2020 – 4. 12. 2020

SLJ (5 ur)

- Pravljica: Kuža Luža – B/58, 59 - 2 uri
- Različne črke v dvojicah besed – SDZ 1/70, 71 - 1 ura
- Tjaž (opis osebe) – poslušanje – SDZ 1/72, 73 - 1 ura
- Tjažev dan – SDZ 1/73 - 1 ura

MAT (3 ure)

- Seštevam – SDZ 1/66, Odštevam – konkretno - 1 ura
- Odštevam – SDZ 1/67 - 1 ura
- Odštevam – SDZ 1/68, 69 - 1 ura

SPO (3 ure)

- Imam pravice in dolžnosti – SDZ/32 - 1 ura
- Moj dan – SDZ/33, 34 - 2 uri



DRAGI OTROCI, SPOŠTOVANI STARŠI!

PRED NAMI JE ČETRTEI TEDEN DELA NA DALJAVO. UGOTAVLJAM, DA UČENCI PRIDNO DELAJO. VELIKA POHVALA STARŠEM, SAJ BREZ VAŠE POMOČI, DELO NE BI MOGLO POTEKATI.

PROSILA BI VAS, DA MI POŠLJETE KAKŠNO FOTOGRAFIJO OTROKOVEGA OPRAVLJENEGA DELA.

ČE IMATE KAKŠNO VPRAŠANJE, ME POKLIČITE ALI MI PIŠITE.

V TOREK BO ŠPORTNI DAN. NAVODILA BODO POSLANA.

OSTANITE ZDRAVI,

UČITELJICA IVANKA

SPOZNAVANJE OKOLJA

IMAM PRAVICE IN DOLŽNOSTI – SDZ/32 - 1 URA

KDAJ SE V ŠOLI DOBRO POČUTIMO? KAKO MORAMO RAVNATI, DA SE BOMO VSI DOBRO POČUTILI?

V ŠOLI IMATE VSI PRAVICO DO UČENJA V VARNEM OKOLJU.

DA BOMO VARNI: NE TEKAMO PO RAZREDU, DO OSTALIH SMO PRIJAZNI, JIH NE ŽALIMO, NE ZBADAMO ...

PRAVICA DO UČENJA: NE MOTIMO POUKA, POSLUŠAMO, SODELUJEMO ...

DOLŽNOSTI SO STVARI, KI JIH MORATE NAREEDITI.

PRAVICE SO STVARI, KI JIH SMETE DELATI.

POGLEJTE SI PRILOGO.

V ZVEZEK:

PO SREDINI LISTA POTEGNITE VODORAVNO ČRTO.

NAD ČRTO NARIŠITE NEKAJ KAR SMETE DELATI (PRAVICE), POD ČRTO PA NEKAJ, KAR MORATE DELATI (DOLŽNOSTI).

MOJ DAN – SDZ/33, 34 - 2 URI

KDAJ JE DAN IN KDAJ NOČ?

KAJ LAHKO VIDIMO NA NEBU PODNEVI?

KDAJ PODNEVI SONCA NE VIDIMO?

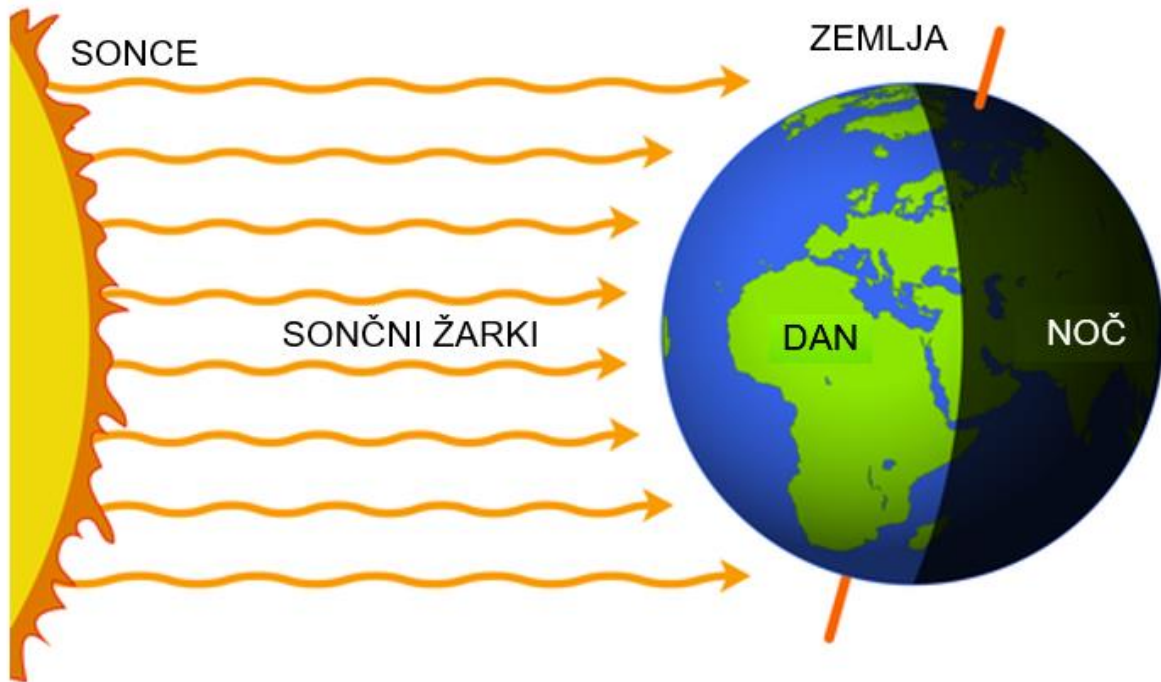
KAJ VIDIMO NA NEBU PONOČI?

ALI STA NOČ IN DAN VEDNO ENAKO DOLGA?

KAJ DELATE PODNEVI IN KAJ PONOČI?

SPODNJI LIST NATISNITE IN PRILEPITE V ZVEZEK.

MOJ DAN



REŠITE NALOGE V DELOVNEM ZVEZKU.

- **SDZ, str. 33**

Spodnja naloga

UPORABLJAJTE BESEDE: ZJUTRAJ, DOPOLDNE, POPOLDNE, ZVEČER, PONOČI.

PREJ, POTEM

VZEMI ŽOGO IN JO DAJ V ŠKATLO. KJE JE BILA ŽOGA PREJ? PREJ JE BILA _____. KJE JE BILA ŽOGA POTEM? ŽOGA JE BILA POTEM V ŠKATLI.

MAMA PERILO **PREJ** OPERE, **POTE**M GA OBESI.

BANANO **PREJ** OLUPIMO, **POTE**M JO POJEMO.

PREJ JE DEŽEVALO, **POTE**M JE SIJALO SONCE.

- **SDZ, str. 34**

REŠITE NALOGI.

MATEMATIKA

SEŠTEVAM: VAJA – SDZ 1/66,
ODŠTEVAM – KONKRETNO - 1 URA

REŠITE NALOGE V DELOVNEM ZVEZKU.

- SDZ 1, str. 66

4., 5., in 6. naloga

PRI 6. NALOGI PREPIŠITE RAČUNE V ZVEZEK. SVINČNIK MORA BITI OŠILJEN. ŠTEVILKE IN ZNAKE PIŠITE VSAKEGA V SVOJ KVADRATEK.

ODŠTEVANJE IN ZNAK MINUS


NINA SI JE ZVEČER PRIPRAVILA NA POSTELJO 4 PLIŠASTE IGRAČE. PONOČI STA DVE IGRAČI PADLI NA TLA.

ČRTAMO Z DESNE PROTI LEVI.



$$4 - 2$$

MED ŠTEVILI SMO VPISALI ZNAK, KI NAM POVE, DA SMO NEKAJ ODVZELI. ZNAK SE IMENUJE MINUS.



MAMA JE SPEKLA 5 MAFINOV. JUŠ JE ENEGA POJEDEL. KOLIKO MAFINOV JE BILO POTEM?

$$5 - 1 = 4$$

PET MINUS ENA JE ENAKO ŠTIRI

PRIPRAVITE KARTONČKE S ŠTEVILKAMI. NAREDITE ŠE EN KARTONČEK IN NANJ NAPIŠITE ZNAK MINUS.

NASTAVITE RAČUNE:

$$5 - 2$$

$$3 - 1$$

$$4 - 3$$

$$3 - 2$$

$$2 - 1$$

PRIKAŽITE JIH ŠE Z BARVICAMI (KOCKAMI).

ODŠTEVAM – SDZ 1/67, 68, 69 - 2 URI

NA MIZO POLOŽITE 5 AVTOMOBILČKOV. ODVZEMITE DVA. KOLIKO AVTOMOBILČKOV JE OSTALO NA MIZI?

S KARTONČKI NASTAVITE RAČUN ODŠTEVANJA.

$$5 - 2 = 3$$

PET MINUS DVE JE ENAKO TRI

- SDZ 1, str. 67

S POMOČJO VAŠIH STARŠEV SI POGLEJTE SLIKE NA RUMENEM POLJU. KAJ VIDITE? PREBERITE ZAPIS POD SLIČICAMI.

ALI STE VEDELI, DA POZNAMO TUDI RAČUNSKÉ ZGODBICE.
PRIMER: METKA JE NAREDILA 5 LUTK. 2 LUTKI JE DALA NAJI.
KOLIKO LUTK JE OSTALO METKI?
PRIKAŽITE S KOCKAMI.

S KARTONČKI NASTAVITE RAČUN.

- **SDZ 1, str. 68**

STARŠI VAM BODO POMAGALI PRI BRANJU NAVODIL, VI PA SE POTRUDITE PRI REŠEVANJU NALOG.

1., 2., 3. naloga

.

SLOVENŠČINA

PRAVLJICA: KUŽA LUŽA – B/58, 59 - 2 URI

VAM STARŠI KDAJ REČEJO: TEGA NE SMEŠ! TO SE NE DELA!

KATERA PRAVILA IMATE DOMA PRI MIZI?

KAKO STE SE NAUČILI DOLOČENIH PRAVIL?

SPOZNALI BOSTE PRAVLJICO, V KATERI BOSTE SREČALI NEKOGA, KI SE JE MORAL TUDI KAJ NAUČITI.

UDOBNO SE NAMESTITE IN PRISLUHnite.

<https://www.youtube.com/watch?v=GgnGQCshY1k>

KAJ STE SI ZAPOMNILI?


KAJ SE JE MORAL KUŽA NAUČITI?

KAKO JE BILO, KO KUŽA LUŽA NI ZNAL LAJATI V LUNO?

KAKO SE JE PRAVLJICA KONČALA?

NASLOV V ZVEZEK: KUŽA LUŽA

NARIŠITE.



RAZLIČNE ČRKE V DVOJICAH BESED – SDZ 1/70, 71 - 1 URA

IGRALI SE BOSTE Z BESEDAMI. STARŠE PROSITE, DA VAM NATISNEJO PRILOGO.

BESEDE SE RAZLIKUJEJO V ENI ČRKI. POIŠČITE JIH IN JIH
OBKROŽITE.

KOŽA	KOSA
ŠOLA	VOLA
VRANA	VRAN
KOMAR	KOMAT
TABLA	TABELA
DLAKA	MLAKA
KAČA	KAVA
LICA	ŽLICA
VRAT	BRAT
MAČKA	MASKA

V ZVEZEK NAPIŠITE NASLOV: **RAZLIČNE ČRKE V DVOJICAH
BESED**

REŠEN LIST SI PRILEPITE V ZVEZEK.

- **SDZ 1, str. 70, 71**

1., 2., 3., 4. NALOGA

POVEJTE KAJ POMENIJO ZNAKI, STARŠI PA VAM BODO POMAGALI PRI BRANJU NAVODIL. SAMOSTOJNO REŠITE NALOGE.

TJAŽ (OPIS OSEBE) – POSLUŠANJE – SDZ 1/72 - 1 URA

DOBRO POGLEJTE SVOJO MAMICO. POSKUSITE JO OPISATI (OČI, LASJE, OBLEKA, KAJ RADA DELA ...)

SDZ 1, str. 72

POSLUŠAJTE POSNETEK. ŠE PRED TEM PA PONOVI TE PRAVILA POSLUŠANJA.

1. ROKE SO PRI MIRU.
2. USTA SO ZAPRTA.
3. NOGE POČIVAJO.
4. OČI GLEDAJO.
5. UŠESA POSLUŠAJO.

ALI VAM JE BILO BESEDILO VŠEČ? KAJ STE SI ZAPOMNILI? KAKO JE IME KARLIJEVEMU PRIJATELJU? KOLIKO JE STAR? KATERI RAZRED OBISKUJE? KAJ RAD POČNE? V KAJ JE OBLEČEN?

POSNETEK POSLUŠAJTE ŠE ENKRAT IN SI ZAPOMNITE ČIMVEČ PODATKOV.

- **SDZ 1, str. 72**

1., 2., 3., 4., 5. naloga

PREBERITE ZNAK PRI POSAMEZNI NALOGI, STARŠI PA VAM BODO PREBRALI NAVODILA. REŠITE NALOGE.

PRIPRAVI TE GOVORNI NASTOP. OPISALI SE BOSTE TAKO, KOT SE JE OPISAL TJAŽ. V POMOČ VAM BO SPODNJA SLIKA.

(KOLIKO SI STAR, V KATERI RAZRED HODIŠ, ŠOLA, LASJE, OČI, OBLAČILA, OBUTEV, KAJ RAD DELAŠ, V ČEM SI POSEBEN)



POBARVAJ ALI NARIŠI PO NAVODILIH.

	<h1>1.</h1>	<p>ZNAK ŠOLE</p>
		
		<p>KAJ RAD POČNEM?</p>
<p>V ČEM SEM POSEBEN, DOBER?</p>		

V ZVEZEK NAPIŠITE NASLOV: **TO SEM JAZ.**

PRILEPITE DELOVNI LIST. V PETEK VAS BOM POKLICALA NA ZOOM. S POMOČJO SLIKE SE BOSTE OPISALI.

TJAŽEV DAN– SDZ 1/73 - 1 URA

KAKO STE PREŽIVELI VČERAJŠNJI DAN?

- **SDZ 1, str. 73**

V DELOVNEM ZVEZKU BOSTE NAŠLI SLIČICE, NA KATERIH BOSTE VIDELI, KAKO JE TJAŽ PREŽIVEL DAN.

KAJ SE DOGAJA?

KATERE OSEBE SO NA SLIKAH?

V KATERIH PROSTORIH SO? KAJ DELAJO?

ŠE ENKRAT POGLEJTE SLIKE PO VRSTI IN PRIPOVEDUJTE, KAJ JE DELAL TJAŽ.

V ZVEZEK NAPIŠITE NASLOV: **KAKO SEM PREŽIVEL(A) DAN**

NARIŠITE 3 SLIKICE.