

NAČRT ZA 1.TEDEN (9.11. – 13.11.)

SLOVENŠČINA

- ZAČETNI GLAS V BESEDI; SDZ STR. 51
- KRIVE ČRTE; SDZ STR. 52, 53/, VIJAVAJA STR. 16
- MANJ, VEČ, ENAKO; SDZ STR. 55
- KONČNI GLAS V BESEDI; SDZ STR. 56, 57
- ENAKO IN RAZLIČNO; SDZ STR. 60, 61
- DODATNE NALOGE ZA UTRJEVANJE (PO ŽELJI)

MATEMATIKA

- PET; SDZ STR. 51, 52
- ŠTEVILA DO 5 (UTRJEVANJE); SDZ STR. 53, 54, 55
- PRIMERJAM ŠTEVILA PO VELIKOSTI; SDZ STR. 56, 57

SPOZNAVANJE OKOLJA

- ŽIVA BITJA IN ŽIVLJENJSKA OKOLJA
- DREVESNI LISTI
- GOZDNI PLODOVI

ANGLEŠČINA

- BARVE (COLOURS)

LIKOVNA UMETNOST

- JESENSKO DREVO – V ZVEZEK ZA SPOZNAVANJE OKOLJA

GLASBENA UMETNOST

- PETJE PESMIC (PONOVI)

ŠPORT

- GIBANJE NA PROSTEM (SPREHOD)
- VAJE NA KAVČU



➤ ZAČETNI GLAS V BESEDI (POSNETEK V PRILOGI)

PONOVI: DOLOČI ZAČETNI GLAS (NPR. IMENA DRUŽINSKIH ČLANOV, PREDMETI V TVOJI OKOLICI,...), POIŠČI BESEDO, KI SE ZAČNE NA GLAS... (NPR. O OMARA, OMLETA, OLGA,..)

POMOČ STARŠEV: PRI IZGOVORJAVI POUČITE PRVI GLAS

REŠI 2. NALOGO NA STRANI 51.

PREDLAGAM, DA NAJPREJ PONOVIŠ 1.NALOGO, KI SI JO ŽE REŠIL NA STRANI 50. NA ZAČETKU VSAKE NALOGE, KI JO BOŠ REŠEVAL, VEDNO NAJPREJ PREBERI ZNAK IN POVEJ, KAJ POMENI. NAVODILO TI BO NATO PREBRALA MAMICA ALI OČKA.

ČE ŽELIŠ REŠITI ŠE INTERAKTIVNE NALOGE, KLIKNI NA PIKAPOLONICO NA TEH DVEH STRANEH (LILIBI.SI, SAMOSTOJNI DZ LILI IN BINE:NOVI PRIJATELJI 1.DEL/50, 51).

➤ KRIVE ČRTE – VALOVITE ČRTE

POVEJ, NA KAJ TE SPOMINJA TA ČRTA?





VALOVITE ČRTE NAJPREJ RIŠI (PREDLOGI): Z ROKO PO ZRAKU, Z ROKO PO MIZI, PO HRBTU STARŠEV, PO ZDROBU, Z RAZLIČNIMI PISALI NA VEČJI PAPIR. PRI TEM BODI POZOREN NA POTEZE PRI RISANJU IN NA SMER RISANJA.

REŠI 1. IN 2. NALOGO NA STRANI 52, 53. VALOVITE ČRTE NAJPREJ PREVLEČI S PRSTOM, NATO Z NAROBE OBRNJENIM SVINČNIKOM.

VIJAVAJA – REŠI NALOGO NA STRANI 16.

➤ MANJ, VEČ, ENAKO

PONOVI:



POVEJ, KOLIKO JABOLK JE V PRVEM KROŽNIKU? KOLIKO JABOLK JE V DRUGEM KROŽNIKU? V KATEREM KROŽNIKU JE **VEČ** JABOLK? V KATEREM **MANJ**? KAJ LAHKO NAREDIŠ, DA BO V OBEH KROŽNIKIH **ENAKO** ŠTEVILO JABOLK?

REŠI 1. NALOGO NA STRANI 55. POSKUSI REŠITI TUDI 2., KI JE MALO TEŽJA. VEM, DA TI BO USPELO.

➤ **KONČNI GLAS V BESEDI** (POSNETEK V PRILOGI)

NALOGA: POIŠČI VSILJIVCA

POSLUŠAJ BESEDE IN POVEJ, KATERA BESEDA SE NE KONČA NA ENAK KONČNI GLAS KOT OSTALE: LEŠNIK, DEŽEVNIK, **KRT**

TRAKTOR, **KOLO**, HELIKOPTER, MOTOR

BANANA, BUČA, **KORENJE**, SOLATA

POMOČ STARŠEV: PRI IZGOVORJAVI POUДАРITE ZADNJI GLAS

POVEJ BESEDO ZA SLIČICO. BESEDI DOLOČI KONČNI GLAS. POIŠČI BESEDE, KI IMAJO ENAK KONČNI GLAS. NPR. PAS (KONČNI GLAS JE **S**, BESEDA GLAS, NOS, KOS SE KONČAJO NA ENAK GLAS).



REŠI 1. IN 2. NALOGO NA STRANI 56, 57.

➤ **ENAKO IN RAZLIČNO**

REŠI NALOGE NA STRANI 60, 61.

ČE ŽELIŠ REŠITI ŠE INTERAKTIVNE NALOGE, KLIKNI NA PIKAPOLONICO (LILIBI.SI, SAMOSTOJNI DZ LILI IN BINE:NOVI PRIJATELJI 1.DEL/60).

DODATNE NALOGE ZA UTRJEVANJE – ZMOREM VEČ (NISO OBVEZNE)

1. ZAČETNI GLAS

<https://www.uciteljska.net/kvizi/HotPot/prviglas/vaja.htm>










2. KONČNI GLAS

<https://www.uciteljska.net/kvizi/HotPot/ZADNJlg/1VAJA.htm>

3. ZAČETNI IN KONČNI GLAS

VERIGA BESED (POSNETEK V PRILOGI)

OBLIKUJ VERIGO BESED. VSAKA BESEDA SE NAJ ZAČNE Z GLASOM, S KATERIM SE PREJŠNJA KONČA. SLIKE IZREŽI IN JIH NALEPI V ZVEZEK.

		
		
		 NARIŠI

MATEMATIKA



➤ PET

PONOVI: ŠTEJ OD 1 DO 4 NAPREJ IN NAZAJ. POKAŽI 3, 2, 4 IN 1 PRSTEK.



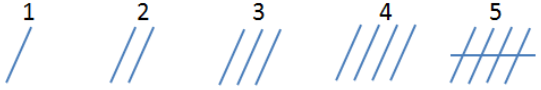
NA MIZO NASTAVI TOLIKO BARVIC, KOT JIH VIDIŠ NA SLIKI.
PREŠTEJ JIH.



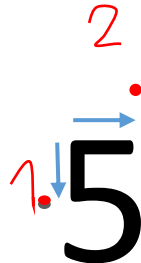
NASTAVIL/A SI TOLIKO BARVIC KOT JE PIKIC.



NASTAVIL/A SI TOLIKO BARVIC KOT JE ČRTIC. ZAPIS S ČRTICAMI

SPOZNALI ŽE V ŠOLI. SE SPOMNIŠ? 

PET BARVIC ZAPIŠEMO S ŠTEVILKO 5. NAJPREJ SE JO BOŠ NAUČIL/A PRAVILNO ZAPISATI.



ZAPIS ŠTEVILKE 5 VADI NA RAZLIČNE NAČINE (PREDLOGI): Z ROKO PO ZRAKU, Z ROKO PO MIZI, PO HRBTU STARŠEV, PO ZDROBU, Z RAZLIČNIMI PISALI NA VEČJI PAPIR. PRI TEM BODI POZOREN/A NA PRAVILNE POTEZE.

V DZ NA STRANI 51 SI OGLEDJ RAZLIČNE PRIKAZE ŠTEVILA 5. PO NAVODILIH OPRAVI NA  JO (NAREDI).

REŠI NALOGE NA STRANI 52.

➤ ŠTEVILA DO 5 (UTRJEVANJE)

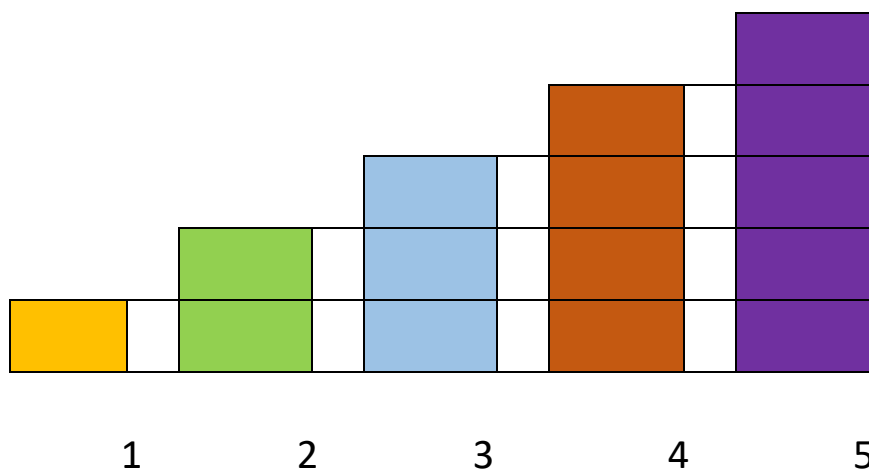
PO NAVODILIH **REŠI NALOGE** V SDZ NA STRANI 53, 54, 55. PRI 1. NALOGI BODI POZOREN/A, DA KVADRATKE V VRSTI BARVAŠ OD LEVE PROTI DESNI. PRI 2.

NALOGI BODI POZOREN/A, DA KVADRATKE V STOLPCU BARVAŠ OD SPODAJ NAVZGOR.

VADI ŠTEVILO 5 Z NALOGAMI VAJA DELA MOJSTRA...

➤ **PRIMERJAM ŠTEVILA PO VELIKOSTI**


ČE IMAŠ DOMA KOCKE, SI JIH PRIPRAVI IN JIH NASTAVI PO NAVODILU. POSTAVI 5 STOLPCEV IZ KOCK. PRIČNI Z ENO KOCKO, NATO PA NAJ BO VSAK NASLEDNJI STOLPEC ZA ENO KOCKO VIŠJI.



PREŠTEJ ŠTEVILO KOCK PRI VSAKEM STOLPCU (PO VRSTI). KAJ UGOTOVIŠ? (DA JE VSAK STOLPEC ZA ENO KOCKO VIŠJI IN DA JE VSAKO NASLEDNJE ŠTEVILO ZA 1 VEČJE). SPOZNAL/A SI ZAPOREDNJE NARAVNIH ŠTEVIL 1,2,3,4,5. ČESTITAM 😊

VEČ, MANJ, ENAKO

DVA STOLPCA POSTAVI TAKO, DA BO PRVI SESTAVLJEN IZ 2 KOCK, DRUGI PA IZ 3. KAJ UGOTOVIŠ? (DA STOLPCA NISTA ENAKO VISOKA, PRVI JE NIŽJI OD DRUGEGA, DRUGI JE VIŠJI OD PRVEGA).



ZAPIŠEMO


2 < 3

IN PREBEREMO

DVA JE MANJ KOT TRI



SEDAJ POSTAVI
SESTAVLJEN IZ 3
UGOTOVIŠ?



STOPLCA TAKO, DA BO PRVI
KOCK, DRUGI PA IZ 2. KAJ


ZAPIŠEMO

$$3 > 2$$

IN PREBEREMO

TRI JE VEČ KOT 2

POSTAVI ŠE STOLPCA TAKO, DA BOSTA OBA SESTAVLJENA IZ 2 KOCK. KAJ
UGOTOVIŠ?



ZAPIŠEMO

$$2 = 2$$

IN PREBEREMO

DVE JE ENAKO DVE

POGLEJ SI NALOGO NA RUMENEM POLJU, NATO GLASNO PREBERI ZAPISE:

$3 > 2$ TRI JE VEČ KOT DVE, $1 < 4$ ENA JE MANJ KOT ŠTIRI....

REŠI NALOGE NA STRANI 56 IN 57.

SPOZNAVANJE OKOLJA



➤ ŽIVA BITJA IN ŽIVLJENJSKA OKOLJA

NAJPREJ SI **OGLEJ POSNETEK** NA SPODNJI POVEZAVI:

<https://www.youtube.com/watch?v=0J8thZQJ-Vk&feature=youtu.be&fbclid=IwAR1BUrmZ1M73NAaRhxNgf02gIedQidDwU8OQC65iJRNmizjOIWgw7Jp04Wo>

SEDAJ V ZVEZEK ZA SPOZNAVANJE OKOLJA **NAREDI NALOGO**, KI JE BILA V VIDEO POSNETKU.

➤ DREVESNI LISTI

PRI ŠPORTU IMAŠ NALOGO, DA NABEREŠ RAZLIČNE LISTE. NEKAJ CELIH LISTOV POLOŽI POD PRAZEN LIST V ZVEZKU ZA SPOZNAVANJE OKOLJA, NATO Z BARVICO BARVAJ PO LISTU PRAZNEGA PAPIRJA. NA PAPIRJU SE BO POKAZAL ODTIS LISTA IZ GOZDA. PAZI, DA SE MED BARVANJEM LIST NE BO PREMAKNIL.

NATO NAREDI ŠE LIKOVNO NALOGO. ČE SI IZNAJDLJIV/A, LAHKO NALOGO TUDI ZDRUŽIŠ.

➤ GOZDNI PLODOVI

ALI BI SEDAJ ZNAL/A K POSAMEZNIM LISTOM POISKATI USTREZEN GOZDNI PLOD?

NPR.: LIST KOSTANJA – PLOD KOSTANJ, SMREKA - STORŽ... KOLIKO PAROV TI JE USPELO POISKATI? SEDAJ POIMENUJ POSAMEZNE PLODOVE.

V POMOČ:



KOSTANJ



SMREKA - STORŽ



BUKEV – ŽIR



BUKEV – ŽELOD



BELI JAVOR - POKOVEC



LESKA - LEŠNIK



BOR - STORŽ



GLASBENA UMETNOST

- **PONOVI** PESMICE, KI SMO SE JIH UČILI IN SI POLEPŠAJ DAN 😊

(Himna Lili in Bine, Burja piha, Lisička, Tri luže, Nesreča, Kostanjček zaspanček)

POSNETE PESMICE NAJDEŠ NA PORTALU LILIBI.SI.

<https://www.lilibi.si/solska-ulica/glasbena-umetnost/pesmice-1>

ŠPORT



SPREHOD V GOZD IN VADBA NA KAVČU

POSKUSI SE ČIMVEČ GIBATI NA SVEŽEM OKOLICI SVOJE HIŠE (HITRA HOJA, TEK, SKOKI, POSKOKI). Z ODRASLO OSEBO POJDI NA SPREHOD IN OPAZUJ NARAVO V TEM LETNEM ČASU. NABERI RAZLIČNE LISTE IN PLODOVE (KOSTANJ, ŽELED, ŽIR, STORŽ, PLOD JAVORJA...). POTREBOVAL/A JIH BOŠ PRI SPOZNAVANJU OKOLJA IN PRI LIKOVNI UMETNOSTI.

ZRAKU, SEVEDA V

OPRAVI AKTIVNO VADBO ŠE DOMA – NA KAVČU. VADBA VPLIVA NA CELO TELO.

TUKAJ JE POVEZAVA DO VAJ NA KAVČU:

<https://youtu.be/w5KXsMriyz0>



LIKOVNA UMETNOST

V ZVEZEK ZA SPOZNAVANJE OKOLJA **NARIŠI** JESENSKO DREVO. NAJPREJ NARIŠI DEBLO Z VEJAMI, BREZ LISTOV. PRAVE LISTE, KI SI JIH NABRAL PRI ŠPORTU, NATRGAJ NA MANJŠE KOŠČKE IN JIH NALEPI POD DREVO, KER SO ŽE ODPADLI. NEKAJ JIH LAHKO NALEPIŠ NA VEJE DREVES.

VESELO USTVARJANJE TI ŽELIVA 😊 😊 😊