

# NAČRT ZA 3. TEDEN (23.11. – 27.11.)

## SLOVENŠČINA

- UČIL SE BOM... ENAKI ZLOGI IN ENAKE BESEDE; SDZ STR. 65-67
- SESTRICA IN BRATEC; SDZ STR. 68
- PESEM: JAKEC-BRAT; (PRILOGA), BERILO 86, 87
- ENAKE ČRKE IN ENAKI ZLOGI V BESEDI; SDZ STR. 69
- RAZLIČNE ČRKE V DVOJICAH BESED; SDZ STR. 70, 71
- ANJA ŠTEFAN: UGANKE (PRILOGA)

## MATEMATIKA

- UČIL SE BOM...SEŠTEVAM; SDZ STR. 64-66
- PONOVI (INTERAKTIVNE NALOGE)
- ODŠTEVAM; SDZ STR. 67

## SPOZNAVANJE OKOLJA

- PONOVI; SDZ STR.29
- UTRJUJEM SNOV ZA OCENJEVANJE ZNANJA

## ANGLEŠČINA

- PONOVI
- ŠTEVILA DO 5

## LIKOVNA UMETNOST

- IZDELEK IZ SLANEGA TESTA

## GLASBENA UMETNOST

- PONOVI PESMICE ZA OCENJEVANJE ZNANJA
- JESEN (GLASNO-TIHO)

## ŠPORT

- GIBANJE NA PROSTEM
- TELOVADIM PO POSNETKU



➤ **UČIL SE BOM... ENAKI ZLOGI IN BESEDE (VIDNO RAZLOČEVANJE)**

**POGLEJ** V DZ NA STRAN 65. NA TEJ STRANI PIŠE, KAJ VSE SE BOŠ UČIL/A V TEM SKLOPU. PA ZAČNI KAR Z OPAZOVANJEM. **OPAZUJ** ILUSTRACIJO. **POIMENUJ** BITJA IN PREDMETE NA SLIKI. **POVEJ** KAJ POČNE DRUŽINA?

ČE BOŠ TUDI V NADALJEVANJU DOBRO OPAZOVAL/A, BOŠ NALOGE ZAGOTOVO USPEŠNO REŠIL/A. NI POTREBNO ZNATI BRATI, AMPAK DOBRO OPAZOVATI. ISKAL/A BOŠ ENAKE ZLOGE (NPR. LA-LA) IN ENAKE BESEDE (NPR. JAN-JAN). NI TEŽKO, KAJNE?

**REŠI NALOGE** V DZ NA STRANI 66, 67.

REŠITI ŠE INTERAKTIVNO NALOGO NA LILIBI.SI. KLIKNI NA PIKAPOLONICO V DZ NA STRANI 62 IN 66.

➤ **SESTRICA IN BRATEC**

PRI TEJ URI BOŠ ISKAL/A PARE. IN SICER BOŠ MORAL/A POISKATI ŽENSKI PAR MOŠKEMU ALI OBRATNO. GLEJ PRIMER.

KDO DELA V ŠOLI? **UČITELJICA** KDO JE MOŠKI PAR UČITELJICI? **UČITELJ**  
**KUHARICA** KDO JE MOŠKI PAR KUHARICI? **KUHAR**  
**RAVNATELJ** KDO JE ŽENSKI PAR RAVNATELJU? **RAVNATELJICA**

**POIŠČI PARE** ZA VZGOJITELJ (VZGOJITELJICA), UČENKA (UČENEC), VOZNIK (VOZNIKA), SMUČAR (SMUČARKA), PLESALKA (PLESALEK), PEŠEC (PEŠKA), ŠIVILJA (KROJAČ), FRIZER (FRIZERKA).

**POIŠČI PARE** ŠE V SVOJI DRUŽINI: (OČE-MAMA, DEDEK-BABICA, TETA-STRIC,..)

ZDAJ, KO ŽE ZNAŠ POISKATI PARE, **REŠI NALOGI** NA STRANI 68.

➤ **PESEM: JAKEC BRAT**

SE SPOMNIŠ PEDENJPEDA? JE BIL RES KORENJAK? POVEJ, KDO VSE JE KORENJAK? DANES BOŠ SPOZNAL PESEM Z NASLOVOM JAKEC-BRAT. BOŠ VIDEL/A, ČE V PESMI NASTOPA TUDI KAKŠEN KORENJAK.

PESMICO POSLUŠAJ V PRILOGI. V ORODNI VRSTICI SPODAJ KLIKNI NA TA ZNAK DA BOŠ LAHKO POSLUŠAL/A. POSKUSI ODGOVORITI NA VPRAŠANJA. PSMICO



NAJDEŠ TUDI V BERILU NA STRANI 86, 87.

### ➤ ENAKE ČRKE IN ZLOGI V BESEDI

TUDI PRI TEJ URI BO ZELO POMEMBNO NATANČNO OPAZOVANJE. **ISKAL/ A BOŠ ENAKE** ČRKE IN ZLOGE V BESEDI.

ČRKE - NPR. MAMA IVI ŽABA (POKAŽI ENAKI ČRKI) MAMA IVI ŽABA

ZLOGE - NPR. LA - SOLATA SO - SOVA KA – JELKA (POKAŽI ENAKA ZLOGA) .

LA - SOLATA SO - SOVA KA – JELKA

**REŠI NALOGE** V DZ NA STRANI 69. POSKUSI REŠITI TUDI TEŽJO NALOGO.

VZEMI SI MINUTO ZA ZDRAVJE:

<https://wordwall.net/resource/7030352/%c5%a1port-minuta-za-zdravje>

### ➤ RAZLIČNE ČRKE V DVOJICAH BESED

**OGLEJ** SI PARE BESED. ALI VEŠ, V ČEM SE BESEDE RAZLIKUJEJO?

TRI – KRI LAS – LES MAK – MAH KAČA - KAVA

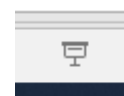
TRI – KRI LAS – LES MAK – MAH KAČA - KAVA

IMAJO ENO RAZLIČNO ČRKO.

PRI PREJŠNJIH URAH SI MORAL/A ISKATI ENAKE ČRKE, ZLOGE, BESEDE. DANES PA BOŠ ISKAL/A RAZLIČNE ČRKE. **REŠI NALOGE** NA STRANI 70, 71. ČE ZNAŠ, REŠI TUDI TEŽJI NALOGI.

### ➤ ANJA ŠTEFAN: UGANKE

**POZORNO POSLUŠAJ** UGANKE, KI JIH JE NAPISALA PISATELJICA ŠTEFAN (V PRILOGI). V ORODNI VRSTICI SPODAJ KLIKNI NA TA ZNAK , LAHKO POSLUŠAL/A IN OZNAČIL/A PRAVI ODGOVOR.



ANJA  
DA BOŠ



## ➤ UČIL SE BOM... SEŠTEVAM

**POGLEJ** V DZ NA STRAN 64. NA TEJ STRANI PIŠE, KAJ VSE SE BOŠ UČIL/A V TEM SKLOPU. SEŠTEVATI DO 5, ODŠTEVATI DO 5, ŠTEVILO IN ŠTEVILKO 0. SE ŽE VESELIŠ?

S SEŠTEVANJEM SI SE SEZNANIL/A ŽE V PREJŠNJEM TEDNU. SPOZNAL/A SI, KAKO ZAPIŠEMO RAČUN SEŠTEVANJA ( Z ZNAKOM  $+$  ...POMENI, DA NEKAJ DODAŠ ALI ZDRUŽIŠ ).

**KLIKNI NA PIKAPOLONICO V DZ NA STRANI 59 (LILIBI.SI). POSLUŠAJ IN PONOVI.**

### PONOVIM

PA SI OGLEJ PRIMER: NA MIZO DAMO DVE ODBOJKARSKI ŽOGI IN TRI KOŠARKARSKÉ.



ZANIMA NAS: KOLIKO JE VSEH ŽOG SKUPAJ? ZAPIŠEMO:  $2 + 3 = 5$

IN ODGOVORIMO: VSEH ŽOG SKUPAJ JE 5.

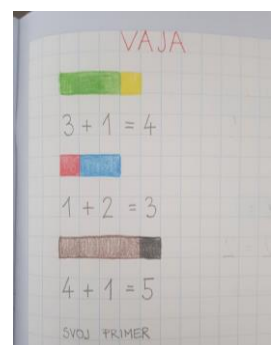
SEDAJ V ZVEZEK **NAPIŠI/PRESLIKAJ** NASLOV **VAJA**. KVADRATKE **POBARVAJ** PO NAVODILU, NAPIŠI **RAČUN** IN **SEŠTEJ** (KOLIKO KVADRATKOV JE SKUPAJ?).

1. POBARVAJ TRI ZELENE KVADRATKE IN ENEGA RUMENEGA, ZAPIŠI RAČUN IN SEŠTEJ.

2. POBARVAJ EN RDEČ KVADRATEK IN DVA MODRA, ZAPIŠI RAČUN IN SEŠTEJ.

3. POBARVAJ ŠTIRI RJAVE KVADRATKE IN ENEGA ČRNEGA, ZAPIŠI RAČUN IN SEŠTEJ.

**DODAJ** ŠE SVOJ PRIMER (DO 5). SEDAJ **REŠI NALOGE** V DZ NA STRANI 65 IN 66. PRI 6.NALOGI BOŠ RAČUNE PREPISAL/A V ZVEZEK. PRI PREPISU NE POZABI, DA IMA VSAKA ŠTEVILKA IN VSAK ZNAK SVOJE OKENCE. ZA NASLEDNJI RAČUN SPUSTI VRSTO. MED STOLPCI SPUSTIMO DVA KVADRATKA.



### ➤ PONOVI

<https://www.lilibi.si/solska-ulica/matematika/stejem-od-1-do-5>

<https://wordwall.net/resource/6706375/%c5%a1tevila-do-5>

[https://interaktivne-vaje.si/matematika/mat\\_05/gradiva\\_do\\_5/sestevanje-do-5-slike/index.html](https://interaktivne-vaje.si/matematika/mat_05/gradiva_do_5/sestevanje-do-5-slike/index.html)

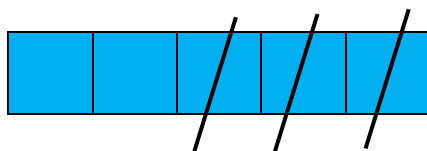
[https://interaktivne-vaje.si/matematika/mat\\_05/racunam\\_do\\_5\\_sestevanje.html](https://interaktivne-vaje.si/matematika/mat_05/racunam_do_5_sestevanje.html)

## ➤ ODŠTEVAM

### ZNAK MINUS

ČE IMAŠ DOMA KOCKE (BARVICE), SI JIH PRIPRAVI IN JIH NASTAVI KOT PRAVI NALOGA.

- ❖ IMAMO PET MODRIH KOCK, ODVZELI BOMO TRI KOCKE. KOLIKO KOCK OSTANE?

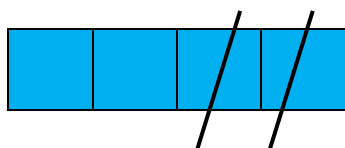


ČRTAMO VEDNO Z DESNE PROTI LEVI.

ZAPISALI BOMO  $5 - 3 = 2$

TO ZAPIŠEMO Z ZNAKOM MINUS, KI POVE, DA SMO NEKAJ ODVZELI IN PREBEREMO PET MINUS TRI JE ENAKO 2. OSPANETA DVE KOCKI.

- ❖ ZDAJ BOMO ŠTIRIM MODRIM KOCKAM ODVZELI DVE. KOLIKO KOCK OSTANE?




ZAPISALI BOMO  $4 - 2 = 2$

PREBEREMO ŠTIRI MINUS DVE JE ENAKO 2.

ZAPOMNI SI, DA SE TAK ZAPIS IMENUJE RAČUN ODŠTEVANJA.

SEDAJ OBA PRIMERA **NARIŠI IN ZAPIŠI** V ZVEZEK ZA MATEMATIKO. DODAJ ŠE DVA SVOJA PRIMERA (NPR.  $3 - 2 =$ ,  $5 - 1 =$ ). NE POZABI ZAPISATI/PRESLIKATI NASLOV (ODŠTEVAM).

KLIKNI NA PIKAPOLONICO V DZ NA STRANI 67 (LILIBI.SI).  
POZORNO POSLUŠAJ. NA TEJ STRANI SI OGLEJ OBE NALOGI.



RAZLAGO ZA ODŠTEVANJE SI OGLEJ ŠE NA SPODNJEM POSNETKU (V ZVEZEK NE RABIŠ PISATI, SAJ SI ŽE).

<https://video.arnes.si/portal/asset.zul?id=c1P6IZHJSAKIFiObhigt0LeJ>

## SPOZNAVANJE OKOLJA



### ➤ PONOVI

**ODPRI** DELOVNI ZVEZEK NA STRANI 29. NAJPREJ **REŠI** PRVO NALOGO.

PRI DRUGI NALOGI TI BODO POMAGALI STARŠI. BRALI BODO NAVODILA, TI PA BOŠ REŠEVAL/A PO NAVODILIH.

#### NAVODILA:

- GOZDNI ŽIVALI POBARVAJ Z RJAVO BARVO.
- Z MODRO BARVICO PODČRTAJ ŽIVAL IN RASTLINO, KI JU LAHKO NAJDEŠ NA VRTU.
- TRAVNIŠKO ŽIVAL POBARVAJ Z ZELENO BARVO.
- TRAVNIŠKO RASTLINO OBKROŽI Z ZELENO BARVO.
- OSTALE SO TI TRI SLIČICE. KAR OD TEGA NE NAJDEMO V GOZDU, PREČRTAJ Z RDEČO BARVO.

SEDAJ SI NA OBRAZEK ZGORAJ DESNO NARIŠI ŠE POČUTJE OB REŠENIH NALOGAH – KOLIKO SI ZNAL.

S POMOČJO SPODNJE POVEZAVE PONOVI O ŽIVI IN NEŽIVI NARAVI.

<https://wordwall.net/resource/6818996/%c5%beivo-ne%c5%beivo>

### ➤ OCENJEVANJE ZNANJA

V SREDO, 25. 11. BO POTEKALO USTNO OCENJEVANJE ZNANJA NA DALJAVO.

SNOV UTRJUJ S POMOČJO ZVEZKA ZA SPOZNAVANJE OKOLJA, DELOVNEGA ZVEZKA DO STR. 29, E-UČBENIKA (LILIBI.SI) TER LISTA Z VPRAŠANJI – PONOVI.

## GLASBENA UMETNOST



### ➤ PONOVI PESMICE ZA OCENJEVANJE ZNANJA

(HIMNA LILI IN BINE, BURJA PIHA, LISIČKA, TRI LUŽE, NESREČA, KOSTANJČEK ZASPANČEK)

### ➤ JESEN (GLASNO – TIHO)

PRI PREJŠNJI URI SI ŽE SPOZNAL/A POJMA **GLASNO** IN **TIHO**. SE SPOMNIŠ? DANES PA BOŠ IZVEDEL/A NEKAJ ZANIMIVEGA. SI ŽE KDAJ SLIŠAL/A, DA IMAJO V GOZDU ŽIVALI VSAKO LETO PRED ZIMO VELIKI JESENSKI PLES? POSLUŠAJ SPODNJI POSNETEK.



PA ŠE RES JE. CELO GOZDNI ORKESTER JIM IGRA. KAJ MENIŠ, KAKO PA SE TO

SLIŠI V GOZDU? IGRA GOZDNI ORKESTER GLASNO ALI TIHO? ALI POVABLJENI GOSTJE PLEŠEJO IN POJEJO GLASNO ALI TIHO? SEDAJ VZEMI ZVEZEK ZA GLASBENO UMETNOST. NA VRHU ZAPIŠI/PRESLIKAJ NASLOV **JESEN: GLASNO-TIHO** IN NARIŠI GOZDNO ZABAVO, O KATERI SI POSLUŠAL/A. Z RISANJEM BOŠ PONA ZORIL/A GLASNE IN TIHE ZVOKE V GOZDU. GLASNE ZVOKE POBARVAJ MOČNEJE, TIHE PA Z RAHLIM BARVANJEM. PRIMER: MEDVED BO VERJETNO GLASNO PEL IN PLESAL (GA NARIŠEŠ IN NATO POBARVAŠ MOČNEJE), VEVERICE BODO VERJETNO MALO TIŠJE (JIH NARIŠEŠ IN NATO POBARVAŠ BOLJ RAHLO). NE POZABI NA GLASBILA.

JESENSKI PLES SI LAHKO SEDA J PRIČARAŠ KAR DOMA. POSLUŠAJ PESMICO, ZRAVEN LAHKO ŠE ZAPLEŠEŠ.

PESMICA: JESENSKO LISTJE

<https://www.youtube.com/watch?v=2JIE6R3YJjY>

KOREOGRAFIJA: JESENSKO LISTJE

[https://www.youtube.com/watch?v=-XvS-HBRj\\_c&t=35s](https://www.youtube.com/watch?v=-XvS-HBRj_c&t=35s)

## LIKOVNA UMETNOST



### ➤ IZDELEK IZ SLANEGA TESTA

DANES BOŠ IZ SLANEGA TESTA IZDELAL/A ŽIVAL PO IZBIRI. ČE SE BOŠ ODLOČIL/A ZA ČEBELO, JO LAHKO IZDELAŠ PO SPODNJEM POSNETKU. TUKAJ NAJDEŠ TUDI RECEPT ZA SLANO TESTO.



<https://www.youtube.com/watch?v=n2qJdCQpgK4&authuser=0>

Z MOJO HČERKO ŠPELO SVA IZDELALI ČEBELO ☺



ŠPORT



TELOVADI Z JUVIJEM ☺

<https://youtu.be/UgRENY-okaM?t=2>

IGRAJ SE Z ŽOGO ☺

POMEMBNO JE, DA JO ZNAŠ METATI NA RAZLIČNE NAČINE IN SEVEDA TUDI LOVITI.  
VADI KOT KAŽE POSNETEK.

<https://www.youtube.com/watch?v=1dOjuP8Vtgl&feature=youtu.be>

PLEŠI ZUMBO ☺

<https://www.youtube.com/watch?v=ymigWt5TOV8>

<https://www.youtube.com/watch?v=RoYxG0avSfY>

**POJDI NA SPREHOD** ☺