

NAČRT ZA 4.TEDEN (30.11. – 4.12.)

SLOVENŠČINA

- PRAVLJICA: KUŽA LUŽA; (POSNETEK), BERILO STR:58
- TJAŽ; SDZ STR. 72
- TJAŽEV DAN; SDZ STR.73
- ŠTEVILO GLASOV V BESEDI; SDZ STR. 74 – 77
- SPOZNAJ GLASOVE (POSNETEK)

MATEMATIKA

- ODŠTEVAM; SDZ STR. 68, 69
- PONOVI; INTERAKTIVNE NALOGE, UL
- NIČ; SDZ STR. 70

SPOZNAVANJE OKOLJA

- DRUŽINE SO RAZLIČNE, SORODSTVENA RAZMERJA
- IMAM PRAVICE IN DOLŽNOSTI; SDZ STR. 32

ANGLEŠČINA

- ŠTEJEMO (COUNTING)
- JESENSKA ZGODBA (AN AUTUMN STORY)

LIKOVNA UMETNOST

- GOBE (LEPLJENKA)

GLASBENA UMETNOST

- UČENJE NOVE PESMI: ZAJČEK

ŠPORT

- GIBANJE NA PROSTEM
- IGRA Z DRUŽINSKIMI ČLANI




➤ **LEOPOLD SUHODOLČAN: KUŽA LUŽA**

ALI TI STARŠI KDAJ REČEJO: TEGA NE SMEŠ! TO SE NE DELA! KAKO SE PA OBNAŠAŠ?
KATERA PRAVILA VELJAJO PRI MIZI PRI TEBI DOMA? KAJ TI REČEJO STARŠI, ČE GOVORIŠ S
POLNIMI USTI, SREBAŠ JUHO, SI PODPIRAŠ GLAVO...?
PRAVILA SE MORAŠ UČITI DOMA, PA TUDI V ŠOLI, KAJNE?

DANES BOŠ SPOZNAL/A PRAVLJICO, V KATERI BOŠ SREČAL/A NEKOGA, KI SE JE MORAL TUDI
KAJ NAUČITI.

POSLUŠAJ JO NA SPODNJI POVEZAVI:

<https://www.youtube.com/watch?v=GgnGQCshY1k>



POVEJ: KJE SE JE PRAVLJICA DOGAJALA? KAKO JE KUŽA ŽIVEL, PREDEN JE PRISPEL V VELIKO,
SLAVNOSTNO PASJO DVORANO? KAJ VSE JE OPAZIL, KO JE PRVIČ STOPI L VANJO? KATERI
IMENITNI PSI SO BILI V DVORANI? KAKO SO PLESALI? KAKO SO KUŽKA UČILI LULATI? KAKO JE
BILO, KO KUŽA LUŽA NI ZNAL LAJATI V LUNO? KAKO SE JE PRAVLJICA KONČALA?

PREDSTAVLJAJ SI VELIKO SLOVESNO PASJO DVORANO. DOBRO PREMISLI, KAJ VSE MORA BITI
V DVORANI, DA BO TO RES PASJA DVORANA. ZDAJ VELIKO SLOVESNO PASJO DVORANO ŠE
NARIŠI KOT SI JO PREDSTAVLJAŠ. NAJPREJ PREPIŠI/PRESLIKAJ NASLOV.
KO BOŠ KONČAL/A, NARIŠI V SREDO DVORANE KUŽA LUŽA, V TRENUTKU, KO SE MU JE
ZGODILA TISTA NESREČA. ZDAJ SEVEDA VEŠ, ZAKAJ MU JE IME KUŽA LUŽA, KAJNE?

POMOČ: NE VEŠ, KAKO BI NARISAL PASJO DVORANO? OPIS DVORANE NAJDEŠ V DRUGEM
ODSTAVKU V BERILU (LILIBI.SI) NA STRANI 58. PROSI MAMICO ALI OČKA, DA TI PREBERE.

➤ **TJAŽ (OPIS OSEBE)**

OPISALA BOM ENEGA IZMED UČENCEV OZ. UČENK. POSKUSI UGOTOVITI KOGA OPISUJEM: JE
VITKE POSTAVE. NJENI LASJE SO SREDNJE DOLGI IN TEMNEJŠE BARVE. IMA RJAVE OČI. NOSI
OČALA. JE VESELA IN NASMEJANA DEKLICA. JE EDINKA. RADA SE IGRA S PUNČKAMI. KDO JE
TO?

DANES BOŠ POSLUŠAL/A RADIJSKO ODDAJO NOVI PRIJATELJI.
NA POSLUŠANJE.

PONOVI PRAVILA POSLUŠANJA (5 PRSTKOV):



ODPRI INTERAKTIVNI ZVEZEK ZA SLOVENŠČINO (LILIBI.SI) NA STRANI 72 IN **POSLUŠAJ** POSNETEK (1.NALOGA).

ODGOVORI NA VPRAŠANJA: ALI TI JE BILO BESEDILO VŠEČ? KOLIKO OSEB SI SLIŠAL NA POSNETKU? KDO JE BILA PRVA OSEBA? KDO JE BILA DRUGA OSEBA? ČIGAV PRIJATELJ JE TJAŽ? KOLIKO JE STAR? KATERI RAZRED OBISKUJE? KAJ RAD POČNE? V KAJ JE OBLEČEN? ŠE ENKRAT **POSLUŠAJ** POSNETEK, NATO **REŠI NALOGE** NA STRANI 72 (2.-5.).

PRIPRAVI GOVORNI NASTOP. OPISAL/A SE BOŠ TAKO, KOT SE JE OPISAL TJAŽ. ZA POMOČ NAJ TI SLUŽIJO VPRAŠANJA SPODAJ IN UČNI LIST V PRILOGI (LAHKO GA PRIPRAVIŠ NA VEČJEM LISTU, DA TI BO V POMOČ PRI NASTOPU).

POVEJ: KAKO TI JE IME, KAKO SE PIŠEŠ, KOLIKO SI STAR/A, KATERI RAZRED IN KATERO ŠOLO OBISKUJEŠ, KJE ŽIVIŠ, KAKŠEN IMAŠ OBRAZ, KAKŠNE BARVE OČI IMAŠ, KAKŠNI SO TVOJI LASJE, KAKO SI PONAVIDI OBLEČEN, ALI NOSIŠ OČALA/UHANE/PRSTAN, KAJ RAD POČNEŠ, ...

UPOŠTEVAJ NASLEDNJE KRITERIJE: GOVORIM GLASNO; RAZLOČNO;TEKOČE; RAVNO PRAV HITRO; V POVEDIH; IMAM OČESNI STIK S POSLUŠALCI; PREDSTAVIM VSE DOGOVORJENE PODATKE.

GOVORNI NASTOP BOŠ OPRAVIL/A V ŠOLI, ČE SE VRNEMO (V SREDO 9.12.), DRUGAČE PREKO ZOOMA. GN SE NE BO OCENJEVAL, BO LE ZA VAJO.

➤ **TJAŽEV DAN – OPIS DELOVNEGA DNE**

PREDSTAVI SVOJ VČERAŠNJI DAN MAMICI ALI OČKU (KAJ SI DELAL/A VČERAJ, KAJ TI JE BILO NAJBOLJ VŠEČ IN KAJ NAJMANJ).

TUDI TJAŽ JE LEPO PREŽIVEL SVOJ DAN. TE ZANIMA, KAKO JE BILO?

ODPRI DELOVNI ZVEZEK NA STRANI 73. OPAZUJ ILUSTRACIJE, POIMENUJ PROSTORE IN OSEBE NA SLIKAH (KATERE OSEBE SO NA SLIKAH? V KATEREM PROSTORU SO? KAJ DELAJO?)

BRANJE ILUSTRACIJ PO VRSTI: **ODGOVORI NA VPRAŠANJA:**

- 1.SLIKA: KDAJ JE TJAŽ VSTAL? KAJ JE NAREDIL, KO JE VSTAL?
- 2.SLIKA: KAM JE ODŠEL TJAŽ? KAJ JE STORIL V KOPALNICI?
- 3.SLIKA: KJE JE TJAŽ PREŽIVEL DOPOLDNE? KAJ JE POČEL? KAJ SO POČELI SOŠOLCI?
- 4.SLIKA: KAM JE ODŠEL TJAŽ PO KONČANEM POUKU? S ČIM SE JE IGRAL?
- 5.SLIKA: KAJ JE TJAŽ STORIL ZVEČER? KDO MU JE BRAL PRAVLJICO ZA LAHKO NOČ?

OB SLIKAH POSKUSI POVEDATI ZGODBO V CELOTI. PRI ZADNJI SLIKI NARIŠI OBRAZEK, DA BOM VIDELA, KAKO USPEŠEN/A SI BIL/A PRI PRIPOVEDOVANJU.

😊 (SAMOSTOJNO/VEČINOMA SAMOSTOJNO SEM PRIPOVEDOVAL/A)

😐 (DELOMA SAMOSTOJNO SEM PRIPOVEDOVAL/A)

😞 PRIPOVEDOVAL/A SEM OB POMOČI STARŠEV

➤ ŠTEVILO GLASOV V BESEDI (SLUŠNO RAZČLENJEVANJE)

IGRA: POTUJEMO NA POČITNICE

PRIČNI S POVEDJO: **NA POČITNICE BOMO VZELI JABOLKO**....NADALJUJE NPR. MAMICA TAKO, DA PONOVI POVED IN DODA POVEDI PREDMET ALI BITJE, KI SE ZAČNE Z ENAKIM GLASOM, NPR. **NA POČITNICE BOMO VZELI JABOLKO, JAGODO**...

PRIMER... NA POČITNICE BOMO VZELI **KOLO**, **KOTALKE**....NA POČITNICE BOMO VZELI **SOLATO**, **SLIVE**....

SEDAJ PA BOŠ UGOTAVLJAL/A ŠTEVILO GLASOV V BESEDI. BESEDE BOŠ GLASKOVAL/A. ZA VSAK GLAS, KI GA BOŠ SLIŠAL/A NASTAVI PRST.

ŠE PREJ PA SI NA SPODNJEM POSNETKU OGLEJ, KAKO TO POČNEMO:

<https://video.arnes.si/portal/asset.zul?id=S2a5hZFMualWmitXYP5A212M>

KOLIKO GLASOV IMA MOJE IME? MATEJA – IMA 6 GLASOV

UGOTOVI, KOLIKO GLASOV IMA TVOJE IME, MAMINO, OČETOVO,...

REŠI NALOGE V DZ NA STRANI 74-77 (1.-5.). 4.NALOGA JE TEŽJA. ČE ZNAŠ, JO REŠI.

MED REŠEVANJEM SI VZEMI MINUTO ZA ZDRAVJE:

<https://wordwall.net/resource/7030352/%c5%a1port-minuta-za-zdravje>

➤ SPOZNAJ GLASOVE

ČE BI BILI V ŠOLI, BI DO SEDAJ ZAGOTOVO SPOZNALI ŽE KAR NEKAJ GLASOV. ZA VSAK GLAS BI SPOZNALI PESMICO IN ISKALI BESEDE, KI SE ZAČNEJO ALI KONČAJO NA DOLOČEN GLAS.

KER ŽAL NISMO V ŠOLI, SPOZNAJ VSE GLASOVE, KI JIH POZNAMO TAKO, DA ČIMVEČKRAT POSLUŠAŠ SPODNJI POSNETEK. PRIPOROČAM, DA TO POČNEŠ VSAK DAN, DOKLER NE BOŠ GLASOVE ŽE DOBRO SLIŠAL/A. PRI VSAKEM GLASU BOŠ SPOZNAL/A PESMICO, VIDEL/A ČRKO, S KATERO SE ZAPIŠE DANI GLAS IN SLIČICE ZA BESEDE, KI SE ZAČNEJO NA TA GLAS. POSKUSI ŠE TI DODATI KAKŠNO SVOJO BESEDO.

NAJ TE OPOZORIM, DA SE ŠE NE UČIMO ČRK, AMPAK GLASOVE.

KO BODO GLASOVI DOBRO OSVOJENI, BOMO ZAČELI S SPOZNAVANJEM ČRK☺

<https://video.arnes.si/portal/asset.zul?id=l1RWXLnATDawM6ZQbbDPVnLL>



➤ ODŠTEVAM

Z ODŠTEVANJEM SI SE SEZNANIL/A ŽE V PREJŠNJEM TEDNU. SPOZNAL/A SI, KAKO ZAPIŠEMO RAČUN ODŠTEVANJA (Z ZNAKOM - ...POMENI, DA NEKAJ ODVZAMEŠ) .

ZDAJ PA **PONOVI**:

NAJPREJ SI OGLEJ SPODNJI POSNETEK:

<https://m.youtube.com/watch?feature=youtu.be&v=O-IPSljTyuU>

POMNI: PRI RAČUNIH ODŠTEVANJA PRVO ŠTEVILO POVE KAJ JE BILO PREJ, DRUGO ŠTEVILO POVE KAJ SE JE ZGODILO, REZULTAT POVE KAJ JE BILO POTEM.

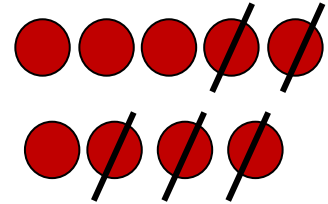
PO NAVODILU NASTAVI BARVICE NA MIZO

1. **NALOGA:** NA MIZO POLOŽI 5 BARVIC. ODVZEMI 2 BARVICI.

KOLIKO BARVIC JE OSTALO NA MIZI?

2. **NALOGA:** NA MIZO POLOŽI 4 BARVICE. ODVZEMI 3 BARVICE.

KOLIKO BARVIC JE OSTALO NA MIZI?



V ZVEZEK **NAPIŠI/PRESLIKAJ** NASLOV **VAJA. NARIŠI** BARVICE (LAHKO KROGCE), PREČRTAJ TOLIKO BARVIC (KROGCEV) KOT SI JIH ODVZEL/A (ČRTAJ OD DESNE PROTI LEVI). SPODAJ ZAPIŠI RAČUN IN IZRAČUNAJ (ZA OBE NALOGI).

DODAJ ŠE SVOJ PRIMER.

SEDAJ **REŠI NALOGE** V DZ NA STRANI 68 IN 69. PRI 1.NALOGI ZA OBE SLIČICI POVEJ KAJ JE BILO PREJ? KAJ SE JE ZGODILO? KAJ JE BILO POTEM? PRI 5. NALOGI BOŠ RAČUNE PREPISAL/A V ZVEZEK. PRI PREPISU NE POZABI, DA IMA VSAKA ŠTEVILKA IN VSAK ZNAK SVOJE OKENCE. ZA NASLEDNJI RAČUN SPUSTI VRSTO. MED STOLPCI SPUSTIMO DVA KVADRATKA.

➤ PONOVI

ZAČETNO RAČUNANJE DO 5 (V PRILOGI).

NA SPODNJI POVEZAVI LAHKO NAJDEŠ KAR NEKAJ NALOG Z RAČUNI ODŠTEVANJA. NAJPREJ IZBERI TISTA, KJER TI BODO V POMOČ SLIČICE.

[Odštevanje do 5 \(interaktivne-vaje.si\)](https://www.interaktivne-vaje.si)

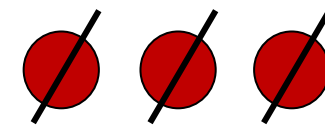
DODATNA NALOGA (ZMOREM VEČ): REŠI UČNI LIST ODŠTEVAM V PRILOGI. LAHKO SI GA NATISNEŠ IN REŠIŠ ALI PA V ZVEZEK ZAPIŠEŠ RAČUN IN GA IZRAČUNAŠ.

➤ NIČ – ŠTEVILO IN ŠTEVILKA

1. NALOGA: NA MIZO POLOŽI 3 BARVICE (KOLIKO BARVIC JE NA MIZI?). SEDAJ Z MIZE ODVZEMI 3 BARVICE (KOLIKO BARVIC SI VZEL/A Z MIZE?). KOLIKO BARVIC JE OSTALO NA MIZI?

NA MIZI TOREJ NI OSTALO **NIČ** BARVIC.

S KROGCI BI NARISALI IN ZAPISALI TAKOLE:



$$3 - 3 = 0 \quad (\text{TRI MINUS TRI JE ENAKO NIČ})$$

ŠTEVILO NIČ NAPIŠEMO S ŠTEVILKO 0

NAJPREJ SE JO BOŠ NAUČIL/A PRAVILNO ZAPISATI. ZAČNEŠ NA VRHU, NATO V LEVO SMER.

ZAPIS ŠTEVILKE 0 VADI NA RAZLIČNE NAČINE (PREDLOGI): Z ROKO PO ZRAKU, Z ROKO PO MIZI, PO HRBTU STARŠEV, PO ZDROBU, Z RAZLIČNIMI PISALI NA VEČJI PAPIR. PRI TEM BODI POZOREN/A NA PRAVILNE POTEZE.

V DZ NA STRANI 70 SI **OGLEJ** RAZLIČNE PRIKAZE ŠTEVILA 0 (ZGORNJI PRIKAZ).

ŠTEVILKO 0 **VADI** ŠE V ZVEZEK. DVE VRSTI VELIKIH IN DVE VRSTI MAJHNIH. ZAPIŠI/PRESLIKAJ NASLOV **NIČ**.

2. NALOGA: NA MIZO POLOŽI 5 BARVIC. (KOLIKO BARVIC JE NA MIZI?) SEDAJ Z MIZE ODVZEMI 5 BARVIC. (KOLIKO BARVIC SI VZEL/A Z MIZE?). KOLIKO BARVIC JE OSTALO NA MIZI?

1. IN 2. NALOGO **NARIŠI** S KROGCI **IN ZAPIŠI** RAČUN ODŠTEVANJA V MATEMATIČNI ZVEZEK. DODAJ ŠE DVA SVOJA PRIMERA.

V DZ NA STRANI 70 SI OGLEJ ŠE SPODNJO NALOGO.

SPOZNAVANJE OKOLJA



➤ DRUŽINE SO RAZLIČNE, SORODSTVENA RAZMERJA

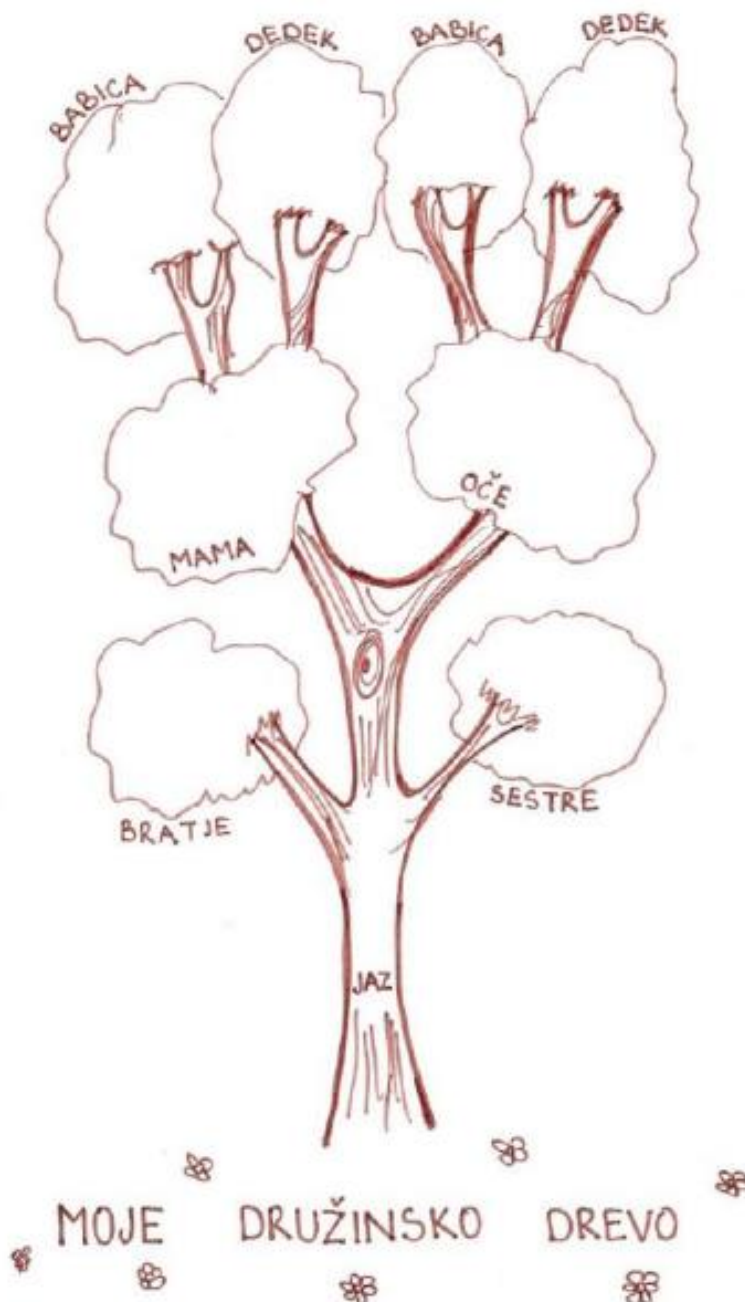
OGLEJ SI VIDEOPOSNETEK O DRUŽINAH.

https://youtu.be/Y_bk1BbVKkE

KOLIKO DRUŽINSKIH ČLANOV ŽIVI V TVOJI DRUŽINI?

POIMENUJ DRUŽINSKE ČLANE.

V ZVEZEK ZA SPOZNAVANJE OKOLJA **NARIŠI** DRUŽINSKO DREVO (PREPIŠI/PRESLIKAJ NASLOV MOJE DRUŽINSKO DREVO). POMAGAJ SI S SPODNJO SKICO. SVOJE IME NAPIŠI NAD BESEDO JAZ.



S POMOČJO REKLAMNIH REVIJ **SESTAVI** RAZLIČNE DRUŽINE (V POMOČ TI JE PREJŠNJI POSNETEK) IN JIH **NALEPI** V ZVEZEK (NAPIŠI/PRESLIKAJ NASLOV DRUŽINE). STARŠEM **POIMENUJ** ČLANE NASTALE DRUŽINE.

➤ **IMAM PRAVICE IN DOLŽNOSTI**

OGLEJ SI PPT – PREDSTAVITEV – IMAM PRAVICE IN DOLŽNOSTI (V PRILOGI).

REŠI NALOGE V DELOVNEM ZVEZKU NA STR. 32. – DODATNO NAVODILO: PRI PRVI NALOGI Z MODRO BARVO PODČRTAJ FOTOGRAFIJE, KI PRIKAZUJEJO OPRAVILA, KI JIH MORAŠ DELATI.

TUKAJ JE POVEZAVA DO KOLESA PRAVIC IN DOLŽNOSTI. KOLO VEČKRAT ZAVRTI IN OPRAVI ČIMVEČ NALOG. NALOGE OPRAVLJAJ VSAJ EN TEDEN. NAPIŠI MI POVRATNO INFORMACIJO (klavdija.sonjak@gmail.com), KAJ TI JE BILO NAJBOLJ VŠEČ 😊.

<https://wheelofnames.com/sl/cpv-3b7>



➤ UČENJE NOVE PESMI: ZAJČEK (LJUDSKA)

DANES SE BOŠ NAUČIL/A **LJUDSKO PESMICO O ZAJČKU**. SE SPOMNIŠ KAJ POMENI, DA JE PESMICA LJUDSKA? NAJPREJ SE PESMICO NAUČI PO DELIH BREZ MELODIJE. ŠELE NATO JO POSLUŠAJ IN SE NAUČI ŠE MELODIJO. PESEM SPREMLJAJ Z LASTNIMI GLASBILI (NA PRIMER S PLOSKANJEM). POSNETEK PESMI NAJDEŠ V DEŽELI LILIBI ALI NA SPODNJI POVEZAVI.

<https://www.lilibi.si/solska-ulica/glasbena-umetnost/pesmice-1>

1. ZAJČEK AL` SE NE BOJIŠ, KO OD DOMA TAK` HITIŠ?
SKOČIM SEM, SKOČIM TJA IN TAKOJ BOM SPET DOMA.
2. V GOZDU ČAKA LOVEC SKRIT, TI NE VEŠ KAKO JE ZVIT.
V GRM URNO SE Z GLAVO BOM POTISNIL, GLEJ TAKO.
3. ZAJČEK LJUBI, ČUVAJ SE KAJ ČE V ZANKO TE DOBE?
NIČ ZATO, SAJ LAHKO BOM PREGRIZNIL HITRO JO.

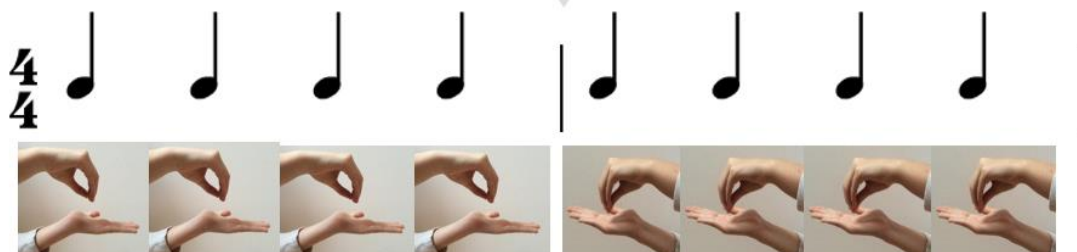


PESEM IMA TRI KITICE. PRI VSAKI KITICI SE DRUGI DEL PONOVI.


V ZVEZEK **ILUSTRIRAJ** PESMICO. PREPIŠI/PRESLIKAJ NASLOV **ZAJČEK**.

DODATNA NALOGA : MED POSLUŠANJEM PESMICE S PRSTI GIBALNO NAKAŽI GIBANJE.

HITRI SKOKI – PRSTI ODSKAKUJEJO OD DLANI DRUGE ROKE; 4X Z DESNO IN 4X Z LEVO.



POČASNI SKOKI – PRSTI DESNE ROKE ENKRAT ODSKOČIJO OD LEVE DLANI; PRSTI LEVE ROKE ENKRAT ODSKOČIJO OD DESNE DLANI.



ZAJČEK SE SKRIJE – S PRSTI ENE ROKE OBJAMEMO DRUGO PEST.



NA SPODNJI POVEZAVI LAHKO PESEM ZAJČEK TUDI ZAPLEŠEŠ.

<https://www.youtube.com/watch?v=TUXRko6gDrs>

LIKOVNA UMETNOST

➤ LEPLJENKA (TRGANKA ALI REZANKA)

Lepljenka je tehnika, pri kateri z lepljenjem koščkov papirja, krpic, zrn, itd. oblikujemo sliko. Materiale lahko režemo ali trgamo. Kadar materiale trgamo (papir, karton, lepenka, folija, naravni materiali – listje, trave), lepljenki pravimo **TRGANKA**. Kadar materiale režemo s škarjami (papir, karton, usnje, tekstil, polivinil, mehkejša folija, tanke pločvine), lepljenki pravimo **REZANKA**.

NA SPODNJI POVEZAVI SI OGLEDJ POSTOPEK TRGANKE

<https://www.youtube.com/watch?v=79fFANQ2xB0&fbclid=IwAR3ify2D4C611dyJvImMSKftRjzkDxleNKjZVthudsg2WstxbpcUfpcX0-k>

NA SPREHODU PO GOZDU OPAZIMO GOBE VSEH VRST. UŽITNE IN STRUPENE. DANES BOŠ IZ KOLAŽ PAPIRJA, ČASOPISNEGA PAPIRJA ALI REKLAMNEGA PAPIRJA IZDELAL/A GOBO/E.

USTVARJAL/A BOŠ TOREJ NA TEMO GOBE. UPORABI MATERIALE, KI JIH IMATE DOMA. ODLOČI SE ZA ENO IZMED TEHNIK (TRGANKA, REZANKA) ALI PA GOBO/E IZDELAJ ČISTO PO SVOJI ZAMISLI. NEKAJ PRIMEROV SI OGLEDJ SPODAJ.



GOBE (LEPLJENKA)



GOBI IZ SEMEN



LENART, SIN UČITELJICE KLAVDIJE, SE JE ODLOČIL IN IZDELAL GOBICI IZ OREHOV.

VELIKO DOMISLIC PRI USTVARJANJU.

FOTOGRAFIRAJ IN GA POŠLJI UČITELJICI KLAVDIJI NA ELEKTRONSKI NASLOV

[\(klavdija.sonjak@gmail.com\)](mailto:klavdija.sonjak@gmail.com).



IZDELEK



➤ VADBA V GOZDU

IZVEDI ŠPORTNO V NARAVI, V GOZDU ☺. S STARŠI OBIŠČI NAJBLIŽJI GOZD.

IZVEDI NALOGE KOT JIH VIDIŠ NA SPODNJEM POSNETKU. ČE V BLIŽINI TVOJEGA DOMA NI GOZDA, SE PO POSNETKU RAZGIBAJ DOMA.

https://www.youtube.com/watch?v=R_IJQzIT1_A&feature=youtu.be

➤ VAJE ZA KOORDINACIJO

POTREBUJEŠ: KREDO (ČE IMAŠ PRED HIŠO ASFALT) ALI PA VRVICO, S KATERO OZNAČIŠ POLJA.

<https://www.youtube.com/watch?v=m1Qck6lNHYY&feature=youtu.be>

➤ TELOVADIM Z DRUŽINO

POTREBUJETE KOCKO IN DOBRO VOLJO. ☺ ZAČNE NAJMLAJŠI IGRALEC. ČE VRŽEŠ 1, NAREDIŠ 10 POČEPOV. IN TAKO NAPREJ ... IGRO IGRATE TAKO DOLGO, DA SE POŠTENO RAZGIBATE. ☺

NAJ KOCKA ODLOČI

	POČEPI 10X	
	TREBUŠNJAKI 8X	
	SKLECE 6X	
	IZPADNI KORAK 4X	
	POVALJKE 8X	
	PAJAC 8X	