


## SLJ ZA 1. RAZRED

### 1. , 2. URA – BRANKA JURCA, ANČA POMARANČA

- POSLUŠAJ POSNETEK ZGODBE O ANČI POMARANČI.




- DOMA POIŠČI SVOJE NAJLJUBŠE PRAVLJICE. ALI TE JE BILO KATERE OD TVOJIH PRAVLJIC STRAH? KATERE? ZAKAJ?
- ANČO JE BILO STRAH PRAVLJICE O RDEČI KAPICI, KI SI JO SPOZNAL PREJŠNJI TEDEN. POVEJ, KATEREGA DELA JO JE BILO STRAH.
- V ZVEZEK **NARIŠI**, KAKO SI OČKA IN ANČA OGLEDUJETA SLIKANICO O RDEČI KAPICI. NARIŠI BABIČINO HIŠICO, PRIPRTA VRATA IN LOVCA, KI POSLUŠA.
- NASLOV V ZVEZKU: **ANČA POMARANČA. POSLIKAJ IN POŠLJI.**

### 3. URA – ZVOKI PREDMETOV IN SNOVI, SDZ 9

- **POSLUŠAJ POSNETKE.** NATO POBARVAJ KROŽEC PRI SLIČICI SNOVI ALI PREDMETA, KATEREGA ZVOK SI SLIŠAL.
- POIMENUJ VSE PREDMETE IN UGOTOVI:
- ALI IMAJO VSI PREDMETI NA SLIKAH V BESEDI GLAS **A**?
- KATERI PREDMET NA SLIKI IMA V BESEDI GLAS **Ž**?
- KATERI PREDMETI NA SLIKI IMAJO V BESEDI GLAS **R**?

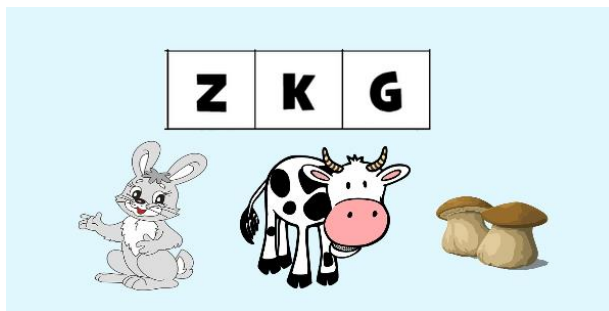
➤ NA SPLETNI STRANI:

➤ [https://interaktivne-vaje.si/slovenscina\\_rs/crke\\_glasovi\\_2.html](https://interaktivne-vaje.si/slovenscina_rs/crke_glasovi_2.html)



➤ REŠUJ:

SPOMIN



➤

ODKRIJ SLIKO

#### 4. URA – NAJPREJ, POTEM, NAZADNJE / SDZ 10

ODPRI SPLETNO STRAN :

<http://najprejpotemnazadnje.weebly.com/>

KLIKNI NA PRVO OKENCE. NATO SLEDI NAVODILOM.

<https://youtu.be/n0xY0JT6ar8>

OGLEJ SI RISANKO IN REŠUJ NALOGE.

➤ **SDZ STRAN 10:**




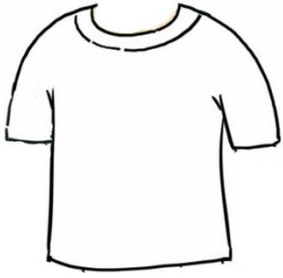


- V SDZ STRAN 10 SI OGLEJ SLIKE. POVEJ, KAJ SE JE ZGODILO NAJPREJ, POTEM IN KAJ NAZADNJE.
- REŠI 2. NALOGO TAKO, DA Z PIKAMI OZNAČIŠ, KAJ SE JE ZGODILO NAJPREJ, POTEM IN NAZADNJE.
- PRI 3. NALOGI RABIŠ NALEPKE IZ PRILOGE 1. NALEPI JIH.

## 5. URA – GOVORNA VAJA ( JAZ SEM...)

**PRIPRAVI SE NA GOVORNI NASTOP, KI GA BOŠ**

**IZVEDEL(A) NA ZOOM SREČANJU V ČETRTEK OB 9. URI**

TO SEM JAZ \_\_\_\_\_

	1.	ZNAK ŠOLE
		
		KAJ RAD POČNEM?

V GOVORNEM NASTOPU SE BOSTE OPISALI OZ. PREDSTAVILI.  
POVEDALI BOSTE:

- KAKO VAM JE IME, KAKO SE PIŠETE, KOLIKO STE STARI.
- KATERI RAZRED IN KATERO ŠOLO OBISKUJETE IN KJE ŽIVITE.
- OPIŠITE SVOJ OBRAZ, KAKŠNE BARVE OČI IMATE, KAKŠNE BARVE SO VAŠI LASJE.
- KAKO STE OBLEČENI, ALI NOSITE OČALA, UHANE, PRSTANE.
- KAJ RADI POČNETE.

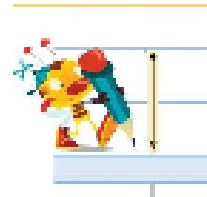
## 6. URA – OPISMENJEVANJE/DZ ZA OPISMENJEVANJE 8, ZVEZEK ZA OPISMENJEVANJE

DANES SE BOŠ NAUČIL PRVO VELIKO TISKANO ČRKO **I**.  
V DZ ZA OPISMENJEVANJE NA STRANI 8:



Z RUMENO POBARVAJ OKENCE, KJER SLIŠIŠ GLAS I.

PRAVILEN ZAPIS ČRKE I:



**PIŠI NAVPIČNO OD ZGORAJ NAVZDOL.**

- VADI ZAPIS ČRKE I V DZ STRAN 8.
- POIMENUJE SLIČICE IN PODČRTAJ SLIČICE ZA BESEDE, KI IMAJO GLAS **I**.
- V ZVEZKU ZA OPISMENJEVANJE VADI NA PRVI STRANI ZAPIS ČRKE I. **POSLIKAJ IN POŠLJI.**